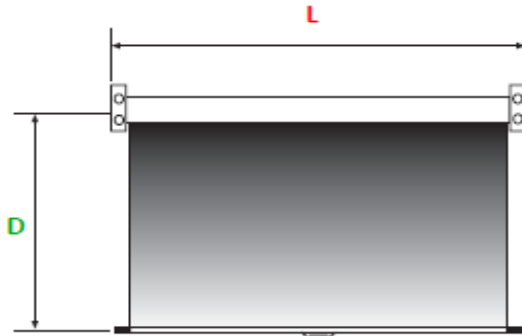


SCHEMA PER LA RICHIESTA DI TENDE - FORM REQUEST FOR CUSTOMIZED ROLLER BLINDS

COMPILA IL MODULO SEGUENDO I PUNTI INDICATI - FILLING THE FORM POINT BY POINT



- 1** SCEGLI PRIMA IL MODELLO DELLA TENDA- *FIRST OF ALL CHOOSE THE ROLLER BLIND MODEL*
27/2 - 27/3 - 27/4 - 27/7C - 27/7L - 27/11 - MC2 - MC4 - YC1 - YC2 - EC1 - MC1
- 2** INDICA LA DIMENSIONE **L** (larghezza massima dell'ingombro della tenda in mm)
*INDICATE DIMENSION **L** (max. width of the roller blind in mm)*
- 3** INDICA LA DIMENSIONE **D** (corsa della tela in mm). La corsa standard è circa 850/900 mm
*INDICATE LA DIMENSIONE **D** (standard drop is 850/900 mm)*
- 4** SCEGLI IL TIPO E IL COLORE DEL TESSUTO
CHOOSE THE KIND AND THE COLOR OF FABRIC

NOTE

(aggiungi qui delle note se vuoi)
(add here note if necessary)

ESEMPIO - EXAMPLE	1	2	3	4	5
	27/11	1000	900	200	24V



MODEL 27/2

- Azionamento manuale
- Fissaggio a parete o a soffitto senza alcuna modifica
- Priva di copri tessuto, è ideale dove lo spazio disponibile è ridotto
- Priva di aste guida, bloccaggio barra di manovra tramite ganci
- Possibile versione solo rullo per installazioni senza supporti di fissaggio

- Manually operated
- Wall or roof mounting without any modification
- No fabric cover tube, specially indicated to fit where there is no much available space for mounting it
- Without guide rods, pull rod stopping with hooks
- Possible version with spring-loaded bearing without fixing brackets



MODEL 27/3

- Azionamento manuale
- Priva di aste guida
- Bloccaggio barra di manovra tramite ganci
- Fissaggio a parete o a soffitto da specificare nella richiesta

- Manually operated
- Without guide rods
- Pull rod stopping with hooks
- Wall or roof mounting to be specified on the request

QUESTA TENDA MANUALE E' LA PIU' UTILIZZATA
MOST POPULAR MANUAL ROLLER BLIND



MODEL 27/4

- Azionamento manuale
- Priva di aste guida
- Bloccaggio barra di manovra tramite ganci
- Fissaggio a parete o a soffitto da specificare nella richiesta

- Manually operated
- Without guide rods
- Pull rod stopping with hooks
- Wall or roof mounting to be specified on the request



MODEL 27/7C

- Con aste guida dritte in alluminio anodizzato nero
 - Bloccaggio della barra di manovra in tutte le posizioni
 - **Dispositivo con corda di sganciamento a DX o SX da specificare nella richiesta**
 - Fissaggio a soffitto con clips in plastica
 - L min. 230 mm L max.2030 mm
-
- With straight guide rods in black anodized aluminium
 - Pull rod stopping in every position
 - **Ratchet lever with cord on RH or LH side to be specified on the request**
 - Roof mounting with plastic clips
 - L min. 230 mm L max.2030 mm



MODEL 27/7L

- Con aste guida dritte in alluminio anodizzato nero
 - Bloccaggio della barra di manovra in tutte le posizioni
 - **Dispositivo con corda di sganciamento a DX o SX da specificare nella richiesta**
 - Fissaggio a parete o a soffitto senza alcuna modifica
 - L min. 390 mm L max. 2300 mm
-
- With straight guide rods in black anodized aluminium
 - Pull rod stopping in every position;
 - **Ratchet lever with cord on RH or LH side to be specified on the request**
 - Wall or roof mounting without any modification
 - L min. 390 mm L max. 2300 mm



MODEL 27/11

TENDA ELETTRICA - ELECTRICAL ROLLER BLIND

- Con aste guida dritte in alluminio anodizzato nero
 - **Azionamento elettrico 12/24V da specificare nella richiesta**
 - Motore Concept LAM
 - Uscita cavi a SX
 - Fissaggio a soffitto
 - Omologazione 2009/19/CE (CEM)
 - L min. 400 mm L max. 2500 mm
-
- With straight guide rods in black anodized aluminium
 - **Electrically operated 12/24V (to be specified on the request)**
 - Lam Concept motor
 - Electric wires come out from LH
 - Roof mounting
 - Homologated according to 2009/19/CE (EMC)
 - L min. 400 mm L max. 2500 mm



MODEL MC2

- Con aste guida dritte in alluminio anodizzato nero
 - Bloccaggio della barra di manovra in tutte le posizioni
 - **Dispositivo con corda di sganciamento a DX o SX da specificare nella richiesta**
 - Fissaggio a parete o a soffitto senza alcuna modifica
 - L min. 380 mm L max. 2500 mm
-
- With straight guide rods in black anodized aluminium
 - Pull rod stopping in every position
 - **Ratchet lever with cord on RH or LH side to be specified on the request**
 - Wall or roof mounting without any modification
 - L min. 380 mm L max. 2500 mm



MODEL MC4

- Sistema a pantografo floccato frizionato, non necessita di aste guida
- Fissaggio a parete o a soffitto senza alcuna modifica
- L min. 380 mm L max. 1600 mm

- Flocked and clutched scissors arm-system, no need for guide rods
- Wall or roof mounting without any modification
- L min. 380 mm L max. 1600 mm



MODEL YC1

- Sistema a pantografo, non necessita di aste guida
- **Dispositivo con corda di sganciamento a DX o SX da specificare nella richiesta**
- Fissaggio a soffitto con clips in plastica
- Corsa fissa 470 mm
- L min. 530 mm L max. 1100 mm

- Scissors arm-system, no need for guide rods;
- **Ratchet lever with cord on RH or LH side to be specified on the request**
- Roof mounting with plastic clips
- Fixed drop 470 mm
- L min. 530 mm L max. 1100 mm



MODEL YC2

- Sistema a pantografo, non necessita di aste guida
- **Dispositivo con corda di sganciamento a DX o SX da specificare nella richiesta**
- Fissaggio a soffitto
- Corsa fissa 470 mm
- L min. 545 mm L max. 1100 mm

- Scissors arm-system, no need for guide rods;
- **Ratchet lever with cord on RH or LH side to be specified on the request**
- Roof mounting
- Fixed drop 470 mm
- L min. 545 mm L max. 1100 mm



MODEL EC1

TENDA ELETTRICA - ELECTRICAL ROLLER BLIND

- Azionamento elettrico 12/24V
- Motore Concept LAM
- Uscita cavi elettrici a SX
- Fissaggio a soffitto o a parete
- Sistema a pantografo, non necessita di aste guida;
- Omologazione 2009/19/CE (CEM)
- L min. 400 mm L max. 2500 mm

- **Electrically operated 12/24V (to be specified on the request)**
- Lam Concept motor
- Electric wires come out from LH
- Roof mounting or wall mounting
- Scissors arm-system, no need for guide rods
- Homologated according to 2009/19/CE (EMC)
- L min. 400 mm L max. 2500 mm




MODEL MC1


- Sistema a pantografo floccato, non necessita di aste guida
 - Dispositivo con corda di sganciamento a DX o SX da specificare nella richiesta
 - Fissaggio a parete o a soffitto senza alcuna modifica
 - L min. 380 mm L max. 2400 mm
-
- Flocked scissors arm-system, no need for guide rods
 - Ratchet lever with cord on RH or LH side to be specified on the request
 - Wall or roof mounting without any modification
 - L min. 380 mm L max. 2400 mm

AGGIUNGI QUI, SE NECESSARIO, LE SPECIFICHE EVIDENZIATE IN ROSSO - ADD HERE, IF REQUIRED, SPECIFICATIONS IN RED

TESSUTI OSCURANTI PLASTIFICATI - OBSCURING FABRIC



TESSUTI FILTRANTI PESANTI - HEAVY & SEE TROUGH FABRIC



TESSUTI FILTRANTI LEGGERI - LIGHT & SEE TROUGH FABRIC

